



Manual de aplicação da marca

Colégio UNITAU

para uniformes



Sumário

1. Elementos da marca.....	03
2. Área de proteção.....	04
3. Aplicação.....	05
4. Versões PB.....	07
5. Paleta de cores.....	09
6. Uniformes para alunos.....	10
7. Camiseta.....	14



Símbolo



Logotipo

Colégio
unitau

ESCOLA DE APLICAÇÃO
DR. ALFREDO JOSÉ BALBI


1. Elementos da marca:

Ficam estabelecidas como padrão de linguagem as seguintes nomenclaturas:

Logotipo: a representação gráfica do nome “Colégio UNITAU”;

Símbolo: o desenho do escudo;

Marca: o conjunto formado pelo logotipo + símbolo.



2. Área de proteção:

A área de proteção tem o objetivo de preservar a integridade da marca. Ela é delimitada pela distância entre o brasão e o logotipo.



Colégio
unitau

ESCOLA DE APLICAÇÃO
DR. ALFREDO JOSÉ BÁLBI



Colégio
unitau

ESCOLA DE APLICAÇÃO
DR. ALFREDO JOSÉ BÁLBI



Colégio
unitau

ESCOLA DE APLICAÇÃO
DR. ALFREDO JOSÉ BÁLBI

3. Aplicação

A marca deve ser aplicada sobre uma área de cor homogênea da imagem.

O respiro definido na área de proteção deve ser respeitado, de forma que objetos figurativos, ou quaisquer elementos que chamem a atenção, não tenham uma aproximação excessiva da marca.


A marca deve possuir apenas duas cores para ser aplicada nos uniformes, conforme nas representações ao lado.



**Colégio
unitau**
ESCOLA DE APLICAÇÃO
DR. ALFREDO JOSÉ BALBI


**Colégio
unitau**
ESCOLA DE APLICAÇÃO
DR. ALFREDO JOSÉ BALBI

**Colégio
unitau**
ESCOLA DE APLICAÇÃO
DR. ALFREDO JOSÉ BALBI



Colégio
unitau

ESCOLA DE APLICAÇÃO
DR. ALFREDO JOSÉ BALBI



Colégio
unitau


ESCOLA DE APLICAÇÃO
DR. ALFREDO JOSÉ BALBI

4. Versões PB

As versões em preto e branco da marca devem ser aplicadas sobre áreas de cor homogênea e utilizadas em caso de impressão monocromática.


O respiro definido na área de proteção deve continuar sendo respeitado.

Obs.: não converter a versão colorida da marca para tons de cinza diretamente no processo de impressão, ou utilizando comandos automáticos de programas de edição.



Colégio
unitau

ESCOLA DE APLICAÇÃO
DR. ALFREDO JOSÉ BALBI



Colégio
unitau

ESCOLA DE APLICAÇÃO
DR. ALFREDO JOSÉ BALBI



C88 M43 Y0 K33
R21 G98 B171
#1562AB
PANTONE
18-4244 TCX
Directoire Blue



C0 M43 Y93 K5
R241 G137 B17
#F18911
PANTONE
15-1262 TCX
Carrot Curl



C87 M27 Y0 K20
R26 G148 B204
#1A94CC
PANTONE
17-4435 TCX
Malibu Blue



C0 M0 Y0 K0
R255 G255 B255
#FFFFFF



C0 M27 Y90 K3
R248 G182 B26
#F8B61A
PANTONE
13-0859 TCX
Lemon Chrome

5. Paleta de cores

A paleta de cor é um elemento importante da identidade visual. Por isso, deve-se respeitar a aplicação correta das cores, seja na mídia impressa ou na eletrônica.



Camiseta Manga Curta



6. Uniformes

Os uniformes apresentados ao lado e a seguir, partem da referência dos modelos de malharia já feitos para o colégio.

Destacamos o logotipo do colégio + brasão da UNITAU + grafismos parte da identidade visual do colégio na frente e verso da camiseta, disponível nas cores azul e branco.




Camiseta Manga Longa





Saia



Vestido



Calça



Bermuda







7. Camiseta

Apresentados aqui uma camiseta para que, caso queiram fazer ter uma peça diferenciada, existe uma proposta institucional articulada com a campanha.

A ideia é seguir com os grafismos parte da identidade visual da campanha do colégio.



Disponibilizamos a marca do Colégio UNITAU nos seguintes formatos:

CDR - (1,45 MB) [clique aqui](#)

EPS Colorido - (3,33 MB) [clique aqui](#)

EPS Preto e branco - (2,0 MB) [clique aqui](#)

JPG Preto e branco - (161 KB) [clique aqui](#)

JPG Colorido - (457 KB) [clique aqui](#)

PNG Colorido - (162 KB) [clique aqui](#)



Colégio
unitau

ESCOLA DE APLICAÇÃO
DR. ALFREDO JOSÉ BÁLBI